

Handleiding - Terugrapporteren via ZorgDomein doe je zo





0. Eenmalig registreren

- Wanneer je nog geen account hebt in ZorgDomein kan de verantwoordelijk beheerder van jouw organisatie je uitnodigen voor een account.
- Je krijgt dan een e-mail waarmee je een account kunt aanmaken.
- Registreer jezelf via de link in de e-mail van ZorgDomein.

Eenmalig

ZorgDomein

Welkom nieuwe ZorgDomein-gebruiker!

U bent uitgenodigd om een ZorgDomein-account aan te maken. **1** [Klik hier om uw ZorgDomein-account aan te maken.](#)

Uit veiligheidsoverwegingen is deze uitnodiging 7 dagen geldig. Hierna vervalt de geldigheid en dient u contact op te nemen met Service & Support via onderstaande contactgegevens.

Mocht u onterecht deze mail hebben ontvangen dan kunt u deze verwijderen.

Als u nog vragen heeft, kunt u altijd contact opnemen met Service & Support via tel. 020-471 52 82 of support@zorgdomein.nl.

Met vriendelijke groet,
ZorgDomein

Copyright © 2017 ZorgDomein, Alle rechten voorbehouden.
ZorgDomein | Straatweg 68 | 3621 BR Breukelen | 020 - 471 38 17 | info@zorgdomein.nl | www.zorgdomein.nl
Service & Support ZorgDomein | 020 - 471 52 82 | support@zorgdomein.nl

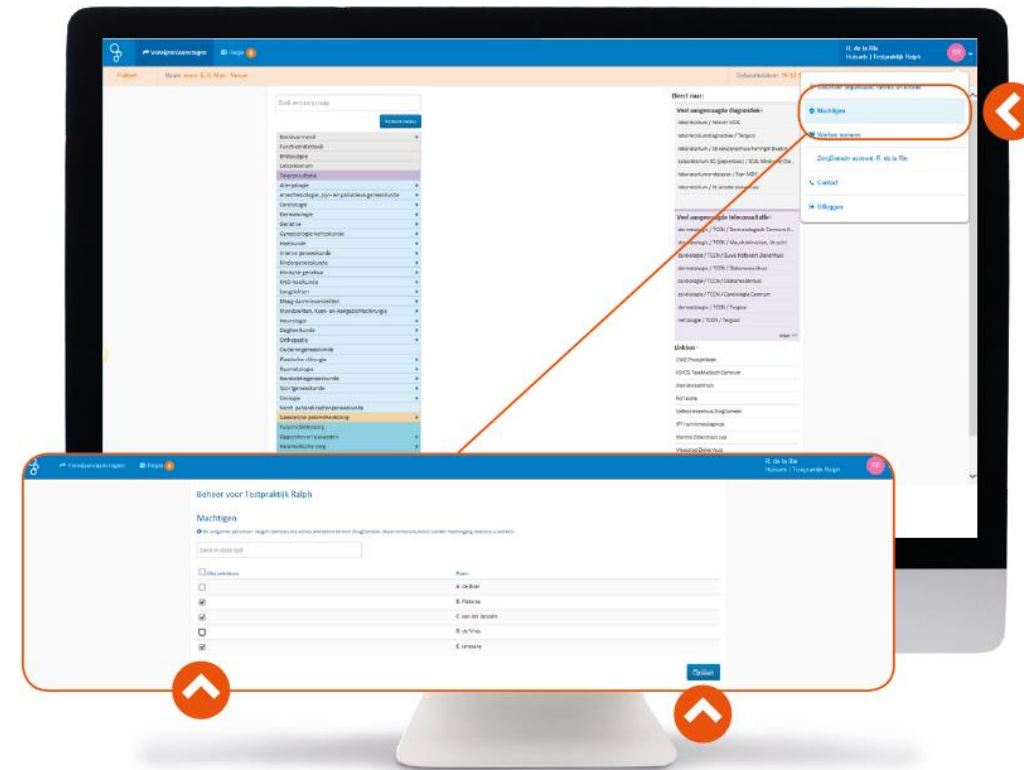
ZorgDomein verbetert zorg



0. Eventueel laten machtigen

- Wanneer je een niet-medisch ondersteunend of ondersteunende rol binnen ZorgDomein hebt moet je gemachtigd worden door iemand met een zorgverleners rol.
- Nadat je jezelf hebt geregistreerd kan je de persoon die jou moet machtigen een seintje geven. Hij/zij dient vervolgens in zijn account naar 'machtigen' te gaan:
- Let op: bij een machtiging wordt je gemachtigd voor alle functionaliteiten die in het account zitten van degene die jou machtigt.

Enmalig





1. Inloggen op ZorgDomein

- Log in op de ZorgDomeinomgeving via www.zorgdomein.nl

The screenshot shows the ZorgDomein website header with navigation links: 'Ik wil', 'Support', 'Zorgprofessionals', 'Inloggen', and 'Aanmelden'. The 'Inloggen' link is circled in orange and labeled with a '1.'. Below the header is a banner image of a man and a woman looking at a smartphone. A white modal form titled 'Inloggen' is overlaid on the banner. The form contains the following elements:

- An 'E-mailadres' input field containing '[emailadres@zorgdomein.nl]', labeled with a '2'.
- A link 'E-mailadres vergeten?' below the email field.
- A 'Wachtwoord' input field containing '[zelfgekozen wachtwoord]', labeled with a '3'.
- A link 'Wachtwoord vergeten?' below the password field.
- An orange 'Inloggen' button with a right-pointing arrow, circled in orange and labeled with a '4'.
- A footer with the Twitter icon and 'zorgdomein.nl'.

Stap 1 van 4



1a. Werken middels een machtiging

- Wanneer je een niet-medisch ondersteunend of ondersteunende rol hebt binnen ZorgDomein kun je door een of meerdere personen gemachtigd worden voor het terugrapporteren.
 - Door een persoon gemachtigd: je kunt direct terugrapporteren en doet dit automatisch namens de persoon die jou gemachtigd heeft.
 - Door meerdere personen gemachtigd: je dient aan te geven namens wie je wilt terugrapporteren via 'werken namens'.



Stap 1 van 4



2. Verwijzing opzoeken en rapportage starten

- Ga naar 'Regie', zoek de betreffende verwijzing/aanvraag en klik op 'Verstuur rapportage'

The screenshot shows the 'Regie' (Registry) interface. The top navigation bar includes 'Verwijzen/aanvragen', 'Regie 162', and 'Patiëntoverleg nieuw'. The sidebar on the left has a 'Filter' section with options: 'Alle', 'Openstaand', 'Ontvangen', and 'Verzonden'. The main area shows a search bar with 'tim testpatiënt' and '8 resultaten'. Below the search bar is a table with columns: 'Patiënt', 'Labels', 'Ontvanger', 'Verzender', 'Datum', 'Status', and 'Actie'. The first row shows a patient 'Dhr. Tim Testpatiënt (01-01-1980)' with status 'AFGEROND'. Below the table, there is a section for 'ZD34545570' with 'Formulieren' (afspraakbericht, patiëntbericht, verwijsbrief) and 'Status' (Verzonden). The 'Acties' column for each document has 'Inzien' and 'PDF' buttons. At the bottom right of the table, there is a 'Verstuur rapportage' button.

Stap 2 van 4




3. Ontvanger selecteren

- Automatisch als ontvanger de persoon geselecteerd die de verwijzing/aanvraag heeft verstuurd welke in stap 2 is gekozen.
- Mocht iemand anders de rapportage dienen te ontvangen dan kun je dit wijzigen via 'aanpassen'.
- Als de ontvanger klopt, klik je op 'doorgaan'.

Annuleren Rapportage versturen

Ontvanger selecteren

Ontvanger

**R. Dijkstra**
huisarts
Huisartsenpraktijk ZorgDomein
Breukelen

[Aanpassen](#)


[Annuleren](#) [Doorgaan](#)

Patiëntgegevens


Mevr. O Verheij

Geboortedatum 01-07-1936
BSN 01234567891
[Toon meer](#)

Ontvanger

**R. Dijkstra**
huisarts
Huisartsenpraktijk ZorgDomein

Verzender

**ZD Account**
Verpleegkundige
Oefenzorggroep Vreedenoord

Stap 3 van 4



4a. Type rapportage kiezen

- Bij sommige organisaties is het zo ingericht dat je eerst een rapportagetype dient te kiezen.
- Selecteer een rapportagetype en klik op 'Doorgaan'

Annuleren Rapportage

Rapportagetype selecteren

Selecteer een rapportagetype *

In behandelingsrapportage

Tussentijdse rapportage

Eindrapportage

Rapportage over handeling

Annuleren Doorgaan

Patiëntgegevens
Mevr. O Verheij
Geboortedatum 01-07-1936
BSN 01234567891
[Toon meer](#)

Rapportage
Datum 05-06-2019 08:49

Ontvanger
RD R. Dijkstra
Huisarts
Huisartsenpraktijk ZorgDomein

Verzender
ZA ZD Account
verpleegkundige
Oefenzorggroep Vreedenoord
[Toon meer](#)

Stap 3 van 4



4b. Rapportage invullen en versturen

- Vul de rapportage in, voeg eventueel de bijlage(n) toe en klik op 'Versturen'
- Vergeet niet je naam onderin in te vullen

rapportage

Verwijzer Naam: Mevr. H. Wiesenman, cmzd Organisatie: Oefenziekenhuis	Patiënt Naam: Mevr. Z.D. Testpatiënt - van ZorgDomein Geboortedatum: 31-12-1990 BSN: 900073962	Verwijzing/aanvraag Datum: 26-03-2018 10:33 Zorginstelling/-locatie: Oefenziekenhuis, locatie 2, Breukelen Naam zorgproduct: verwijfspraak verpleging thuis
--	--	---

KERNDDEEL

Geachte collega,

Reden van verwijzing, vraagstelling¹ ZP10029053

Reden van terugrapportage *
 In zorg genomen Tussenevaluatie Zorg is beëindigd
 Niet in zorg genomen Tijdelijk gestopt vanwege opname of verblijf elders Anders, nl.:

Eerst verantwoordelijke verpleegkundige/verzorgende *

Contactgegevens eerst verantwoordelijke verpleegkundige/verzorgende *

Behandelplan *

Behandelverloop / resultaat

Overige opmerkingen

BIJLAGEN

Bijlagen Toegestane bestandstypen voor bijlagen: pdf docx jpeg png gif tif tiff
Maximale grootte per bijlage is 10MB. Maximum voor alle bijlagen samen bedraagt 20MB.
Bijlage(n) uploaden

Met collegiale groet,

Later afronden Inzien protocol Tonen / Printen **Versturen**

Stap 4 van 4



5. Rapportage PDF opslaan in eigen informatiesysteem

- De rapportage is verstuurd en kan worden ingezien en gedownload in 'Regie' bij 'Verzonden'; sla de PDF op in je eigen informatiesysteem

The screenshot shows a web application interface for a dermatology specialist. The top navigation bar includes 'Verwijzen/aanvragen', 'Regie 92', and 'Patiëntoverleg nieuw'. The user is identified as 'Z.D. Specialist Dermatoloog | Oefenziekenhuis'. The main content area is titled 'Regie' and shows a list of reports. The sidebar on the left has 'Verzonden' selected (1). The search bar is highlighted (2). The 'Inzien' and 'PDF' buttons are highlighted (3).

Patiënt	Labels	Ontvanger	Verzender	Datum	Status	Actie
Dhr. Tim Testpatiënt (01-01-1980)	beantwoording	P. de Rijke, huisarts	Z.D. Specialist, Dermatoloog	31-05-2017	IN CONCEPT	Afronden
Mevr. T Mannaam - Meisjesnaam (24-10-1969)	beantwoording	D Alers, huisarts (hidha)	Z.D. Specialist, Dermatoloog	30-05-2017	AFGEROND	
Dhr. Tim Testpatiënt (01-01-1980)	beantwoording	P. de Rijke, huisarts	Z.D. Specialist, Dermatoloog	24-05-2017	AFGEROND	
Dhr. T Meisjesnaam - Mannaam (24-10-1969)	beantwoording	C.S. Pauw, huisarts	Z.D. Specialist, Dermatoloog	26-04-2017	AFGEROND	
Dhr. T Meisjesnaam - Mannaam (24-10-1969)	beantwoording	Demo Huisarts, huisarts	Z.D. Specialist, Dermatoloog	26-04-2017	AFGEROND	
Dhr. Tim Testpatiënt (01-01-1980)	beantwoording	P. de Rijke, huisarts	Z.D. Specialist, Dermatoloog	25-04-2017	AFGEROND	

ZD31830227_ANTW

Formulieren	Status	Acties
rapportage	Verzonden	Inzien PDF

Inzien